

IzEP[©]



Interpretation der Daten

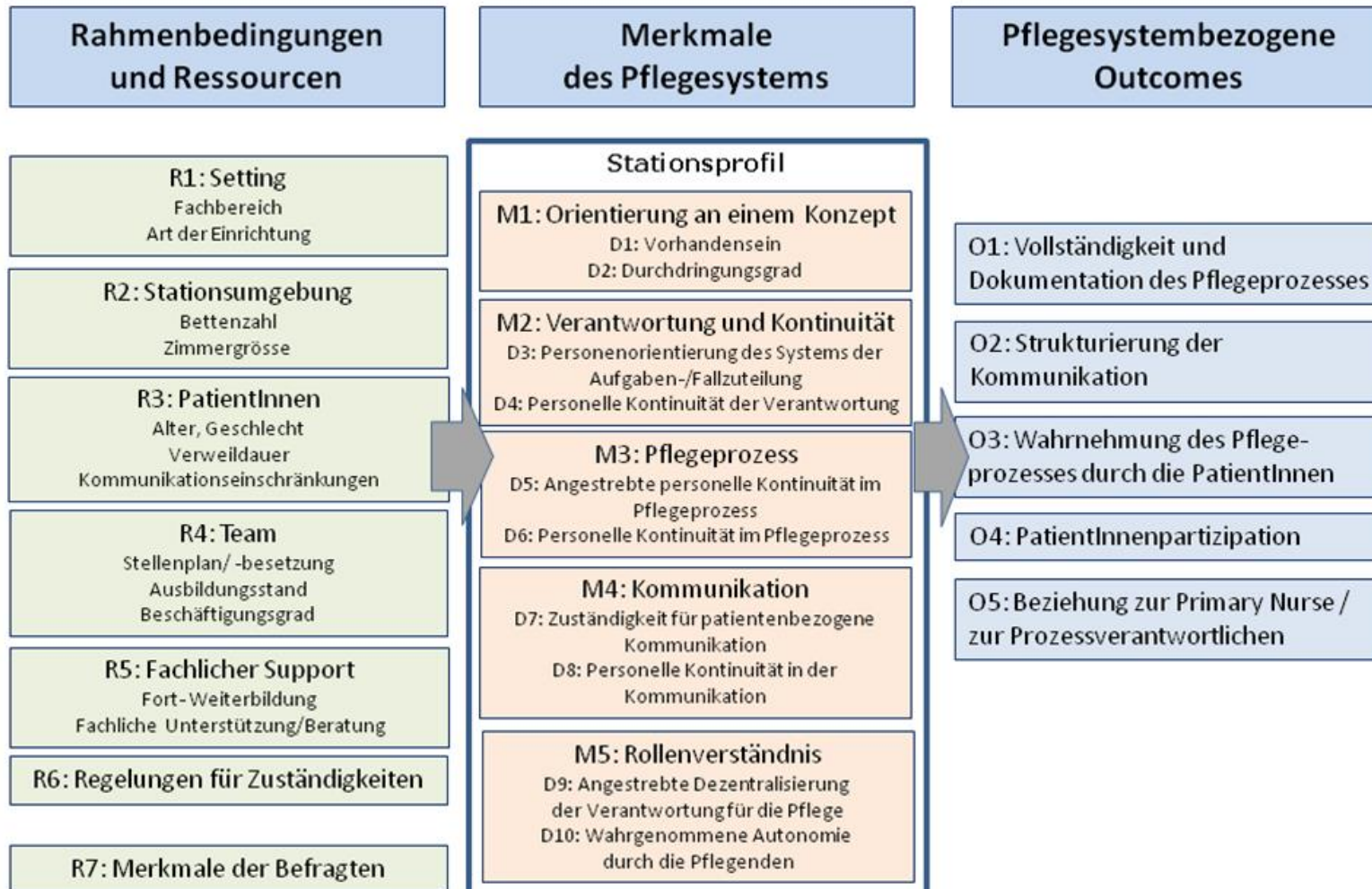
Andrea Dobrin Schippers
Gesundheits- & Pflegewissenschaftlerin MSc

Inhalte des Workshops

- Gesamtscore
- Stationsprofil, Darstellungsformen und Möglichkeiten
- Detailauswertung
- Outcomes
- IzEP[©] und Outcomemessungen

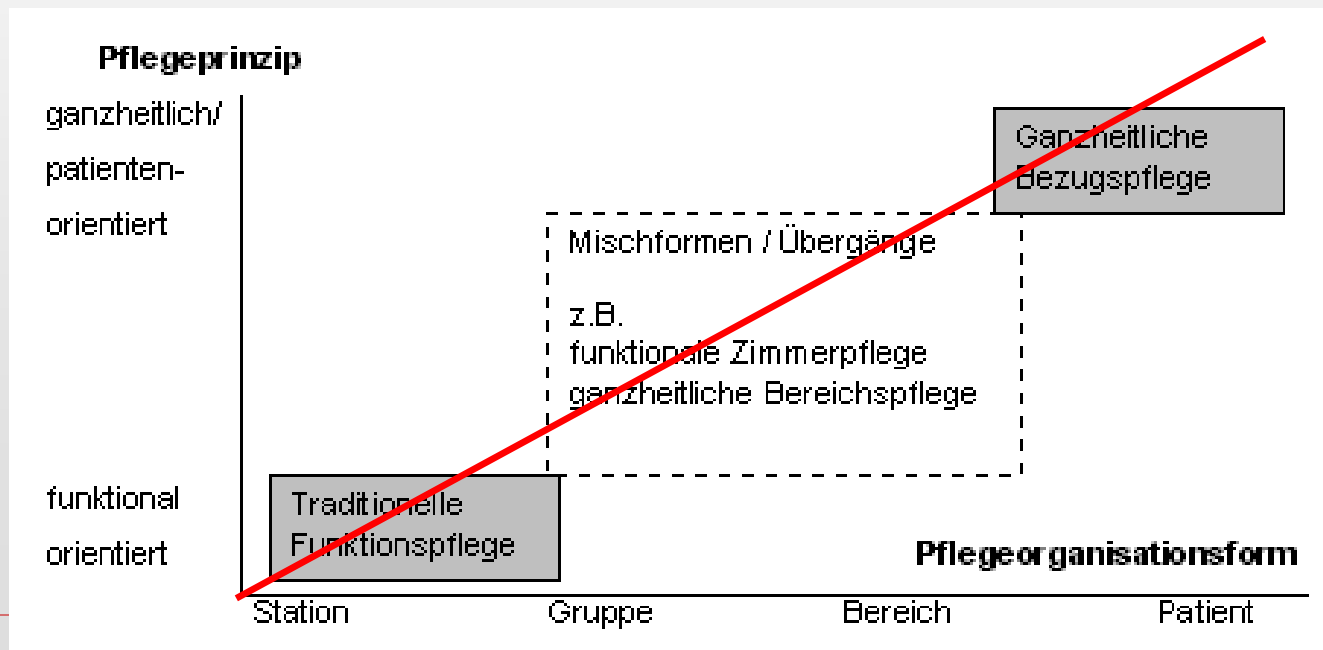
IzEP[©]-Modell

IzEP[©]-Modell



Pflegesysteme

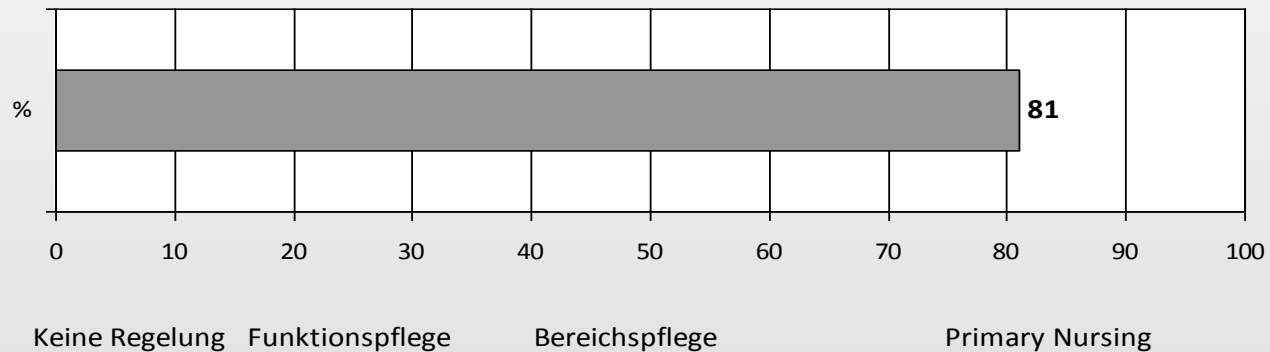
- Funktionspflege
- Bereichspflege/Zimmerpflege/Gruppenpflege
- **Bezugspflege/Primary Nursing**



Gesamtscore

Abteilung: xxxx, Rehabilitation - xxx, xxx, Erhebungsdatum: Mai 2010

IzEP[®] Gesamtprofil



Referenzwerte:

Keine Regelung <10%,


Funktionspflege >10% - 40%,

Bereichspflege > 40% - 75%


Bezugspflege >75% - 100%

Vergleiche I

IzEP[®] -Messung 1: vor der Umstellung auf PN



IzEP[®] -Messung 2: 6 Monate nach der Umstellung auf PN

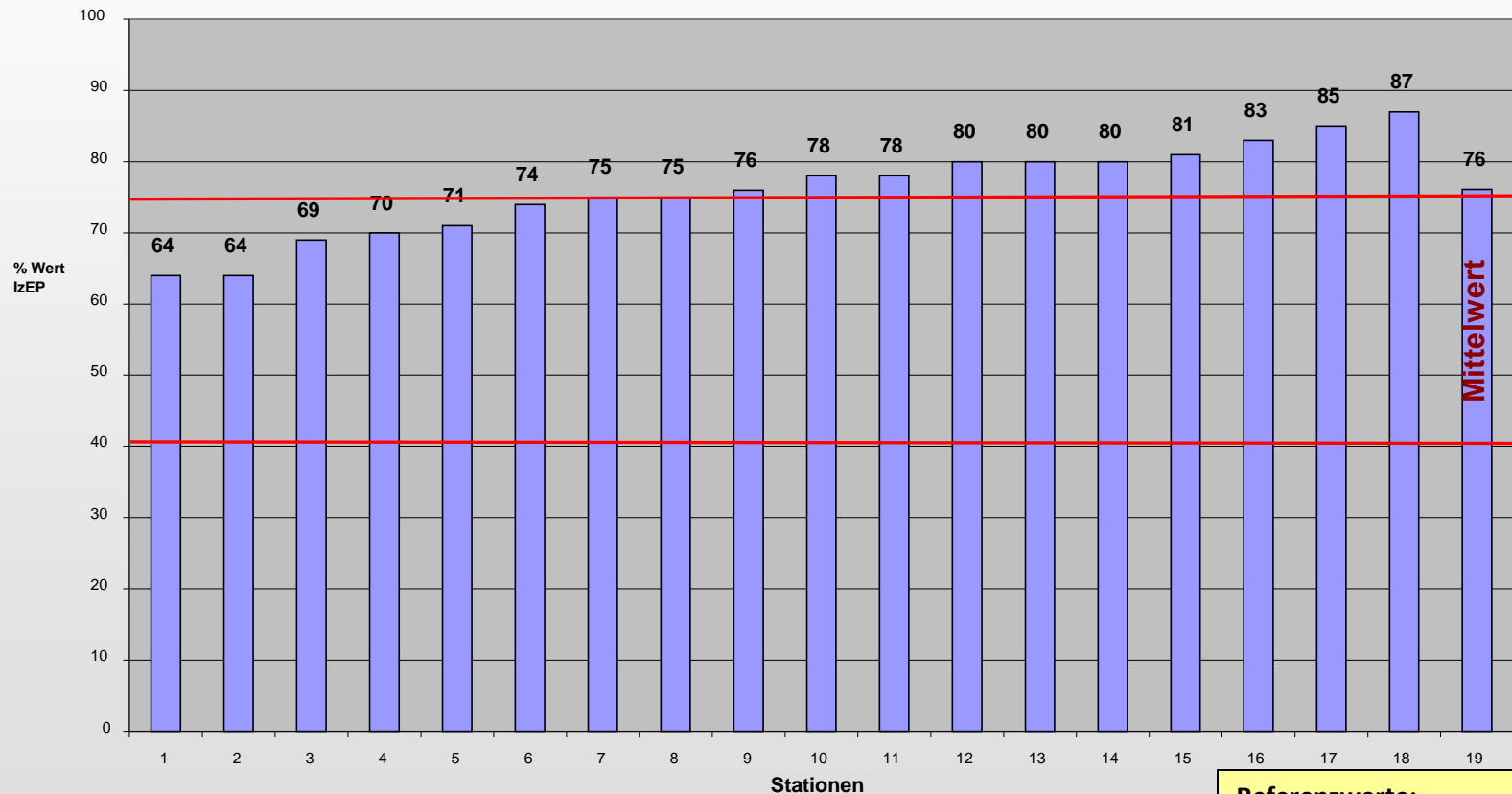


Referenzwerte:

Keine Regelung <10%,
Funktionspflege >10% - 40%,
Bereichspflege > 40% - 75%
Bezugspflege >75% - 100%

Stationsvergleich

Vergleich Gesamtscore (anonymisiert)



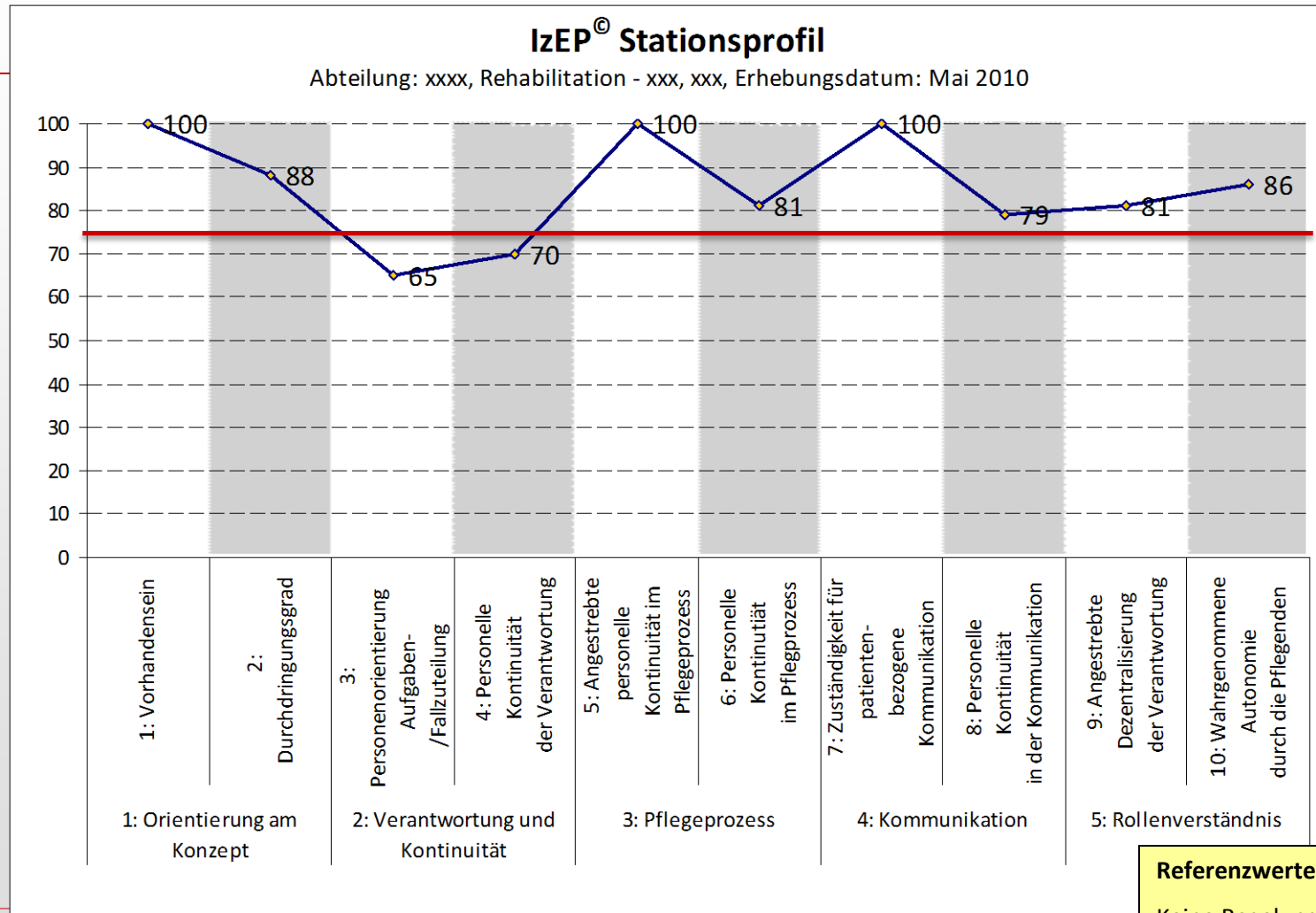
Vergleich IzEP© Gesamtscore anonymisiert

Referenzwerte:

- Keine Regelung <10%,
- Funktionspflege >10% - 40%,
- Bereichspflege > 40% - 75%
- Bezugspflege >75% - 100%

Stationsprofil

Liniendiagramm



Referenzwerte:

Keine Regelung <10%,
 Funktionspflege >10% - 40%,
 Bereichspflege > 40% - 75%
 Bezugspflege >75% - 100%

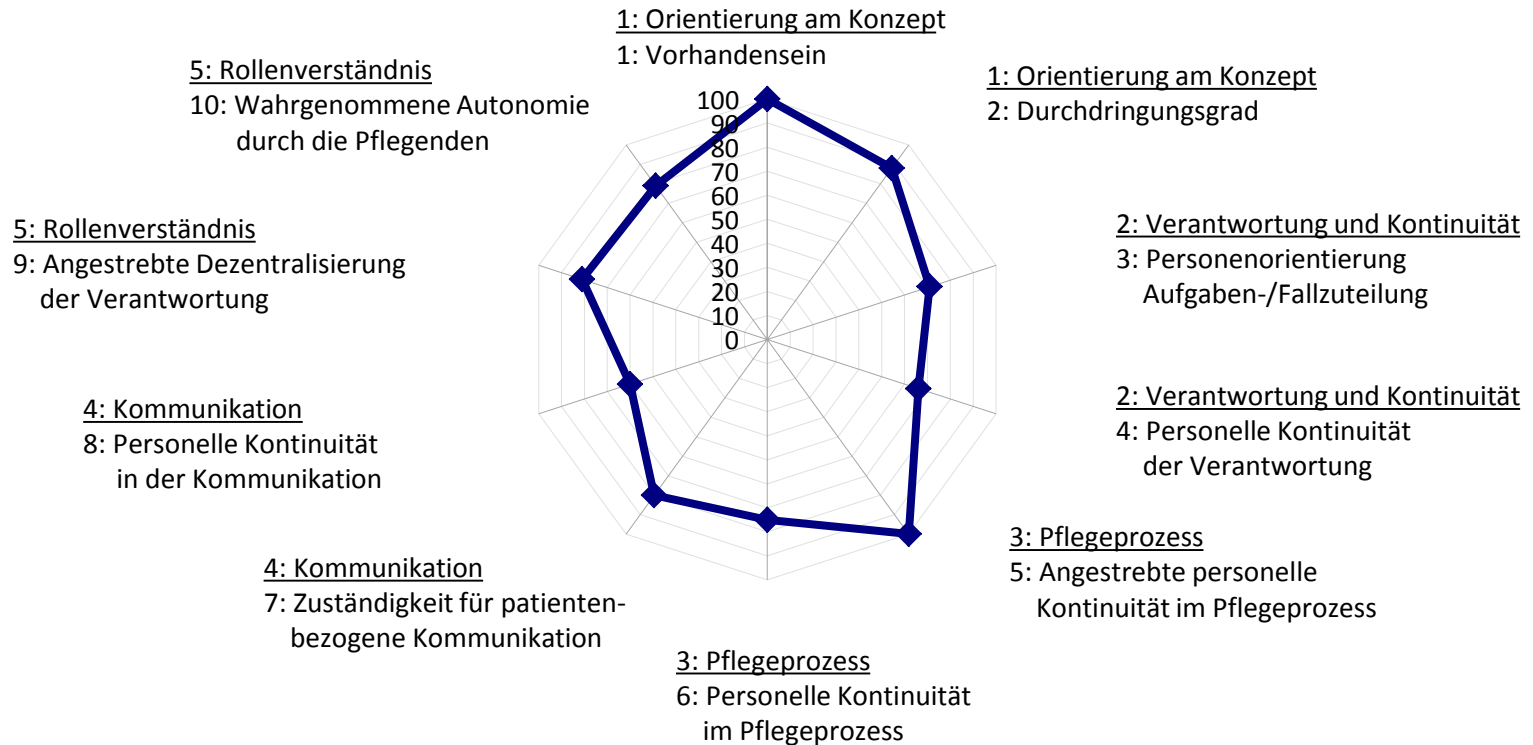
Stationsprofil

Spinnendiagramm

Abteilung: Universitätsklinik, Chirurgie - Herz-Gefäß-Thoraxchirurgie, 815, Erhebungsdatum: 9./10.

November 2010

IzEP[®] Stationsprofil




Stationsprofil

Balkendiagramm

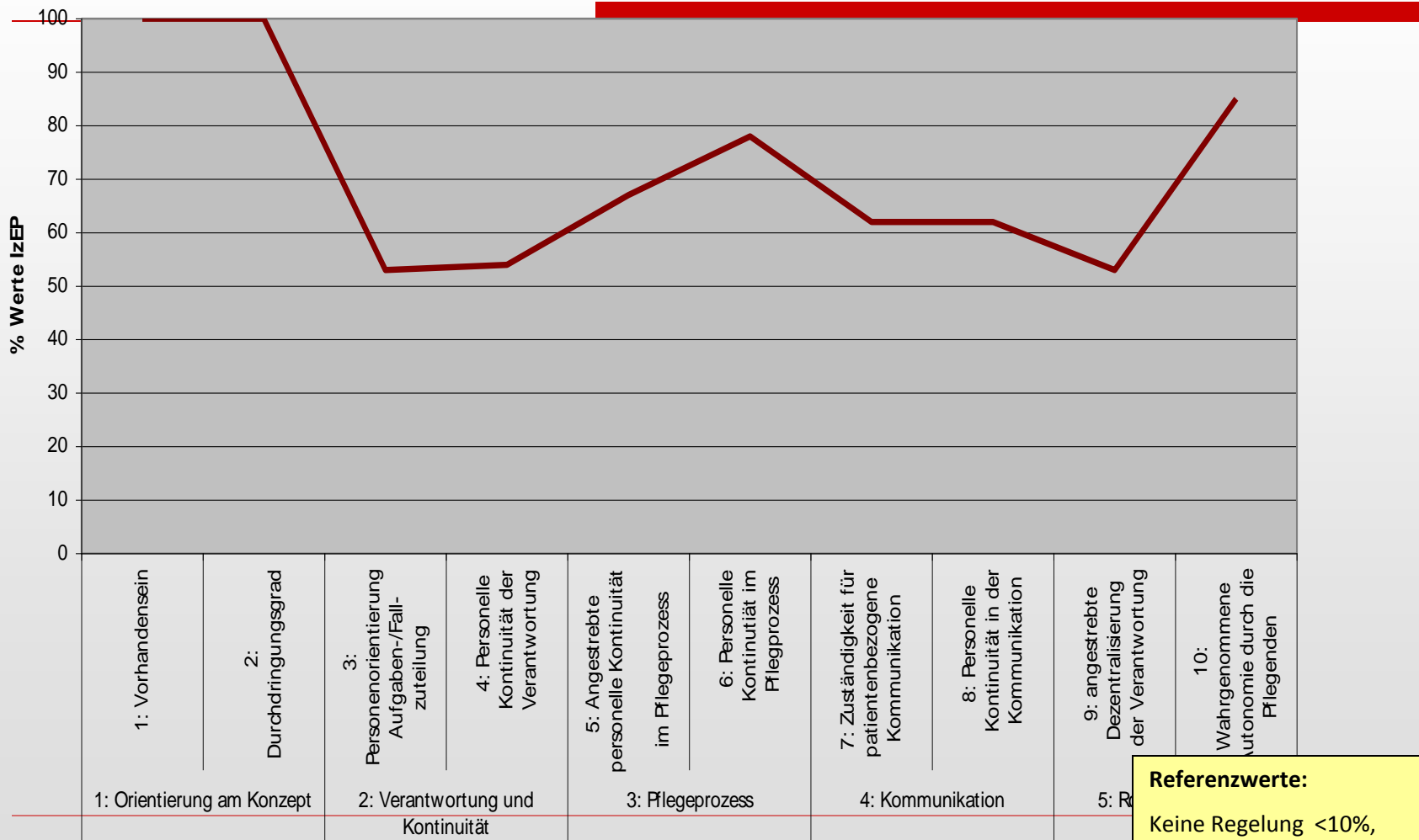
Abteilung: Universitätsklinik, Chirurgie - Herz-Gefäß-Thoraxchirurgie, 815, Erhebungsdatum: 9./10.

November 2010
IzEP[©] Stationsprofil



Beispiele Auswertung I

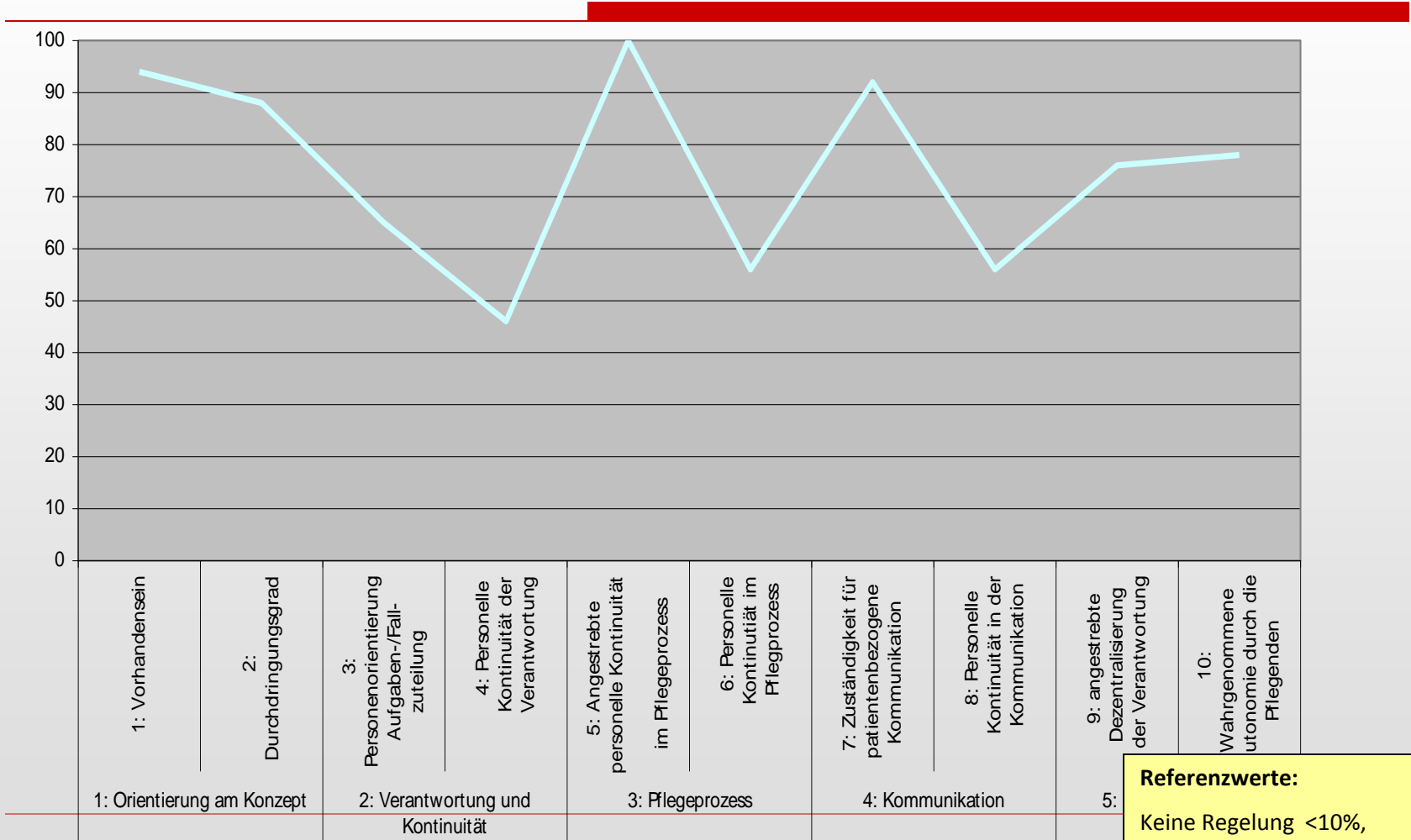
Gesamtscore 64%



Referenzwerte:
 Keine Regelung <10%,
 Funktionspflege >10% - 40%,
 Bereichspflege > 40% - 75%
 Bezugspflege >75% - 100%

Beispiele Auswertung II

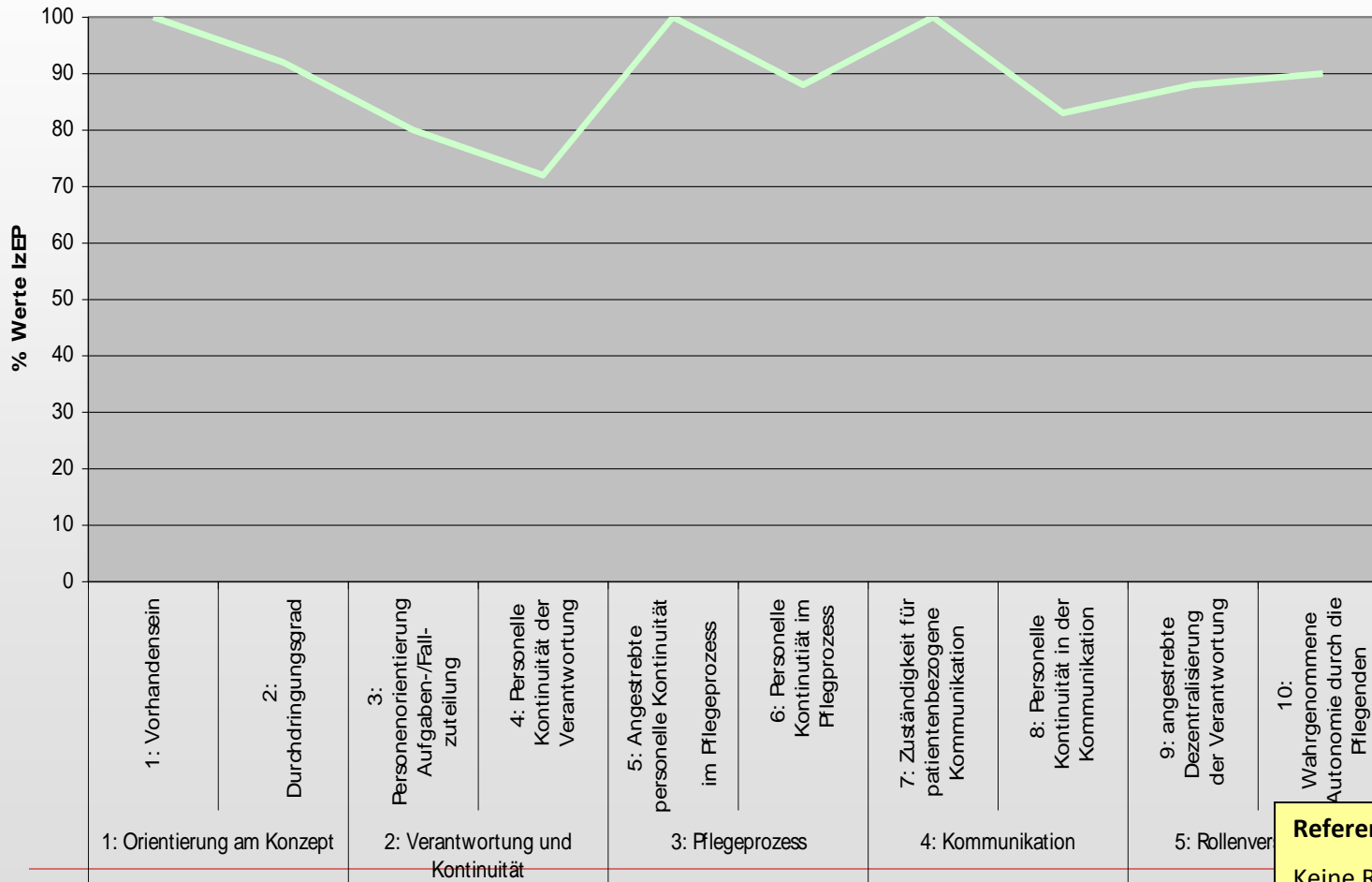
Gesamtscore 70%



Referenzwerte:
 Keine Regelung <10%,
 Funktionspflege >10% - 40%,
 Bereichspflege > 40% - 75%
 Bezugspflege >75% - 100%

Beispiele Auswertung III

Gesamtscore 87%



Referenzwerte:
 Keine Regelung <10%,
 Funktionspflege >10% - 40%,
 Bereichspflege > 40% - 75%
 Bezugspflege >75% - 100%

Resultate auf Itembasis

														Standard V														
A	B	C	D	E	F	G	H	I	J	K	L	AE	AF	AG	AH	AI	AJ											
IzEP [®] -Pfl - Fragebogen Pflegende												1	2	3	4	5												
Hinweise zum Ausfüllen												#																
<p>Bitte gehen Sie den Fragebogen der Reihe nach durch und lesen Sie dabei jede Frage!</p> <p>Bitte füllen Sie den Fragebogen aus, indem Sie <u>alle Fragen</u> beantworten (lassen) und folgende Anweisungen beachten:</p> <p>Bitte kreuzen Sie in den für Sie zutreffenden Kästchen an</p> <p>Bitte schreiben Sie Ihre Antwort auf die dafür vorgesehenen Linien</p> <p>Bitte überspringen Sie fragen nur dann, wenn im Text ein entsprechender Hinweis gegeben ist</p> <p>Bei vielen Fragen finden Sie zusätzliche Erläuterungen (<i>kursive Schrift/Intervieweranweisungen</i>), die Ihnen das Ausfüllen erleichtern.</p>																												
Fragen zu Ihrer Person												#																
<p>Frage: 34 [PF47_3_6]</p> <p>Wenn ja: Wer übernimmt im Normalfall die pflegerischen Anteile der Entlassungsplanung, Pflegeüberleitung / Gestaltung der letzten Lebensphase?</p>																												
<input type="radio"/> Weiss nicht wer																												
<input type="radio"/> Dieses ist bei uns nicht / nicht klar geregelt																												
<input type="radio"/> Die für den gesamten Aufenthalt des Patienten zuständige Pflegende oder deren Vertretung												*		*	*													
<input type="radio"/> Eine Pflegende aus dem zuständigen Bereich / Gruppe													*															
<input type="radio"/> Eine Pflegende, die Zeit hat																												
<input type="radio"/> Eine leitende Pflegende																												
<input type="radio"/> Jemand der für die pflegerischen Anteile der Entlassungsplanung, Pflegeüberleitung /																												

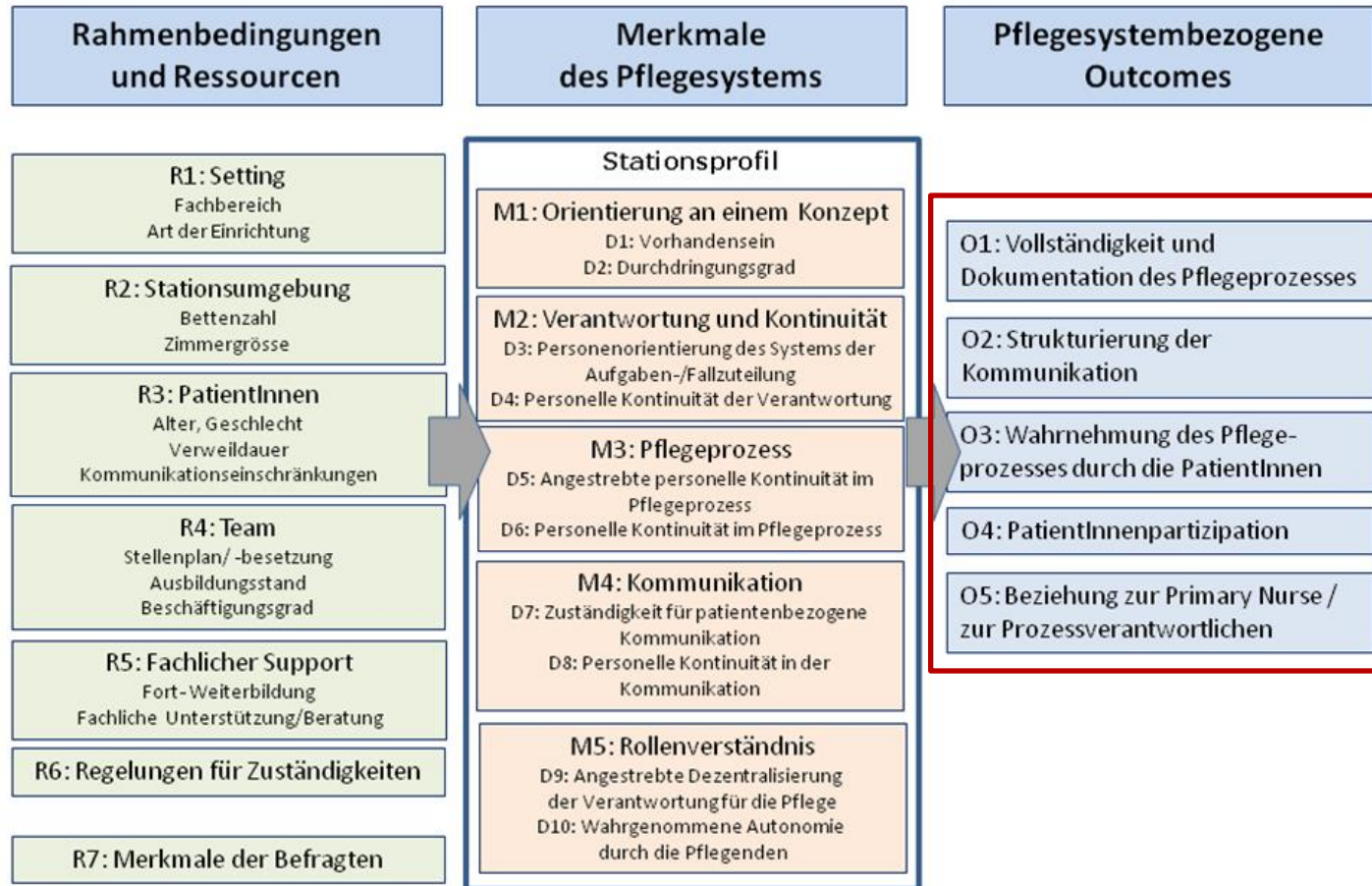
Tatsächlich erreichte und maximal mögliche Punkteanzahl

Darunter: Prozentangabe

	Tatsächlich erreichte und maximal mögliche Punkteanzahl																			Pflegerbezogene						
	Darunter: Prozentangabe																			O1	O2	O3				
	1	2	3	4	5	6	7	8	9	10	01	02	03													
4	4	11	12	42	59	21	32	21	21	27	36	32	40	43	72	58	72	26	33							
	100	88	71	66	100	75	80	60	81	79	77	62	73													
30 Haben Sie in Ihrer Einrichtung ein schriftlich vorliegendes Leitbild für die Pflege?	0	0	1	1	-	-	-	-	-	-	-	-	-	-	-	-	-	-	-	-	-	-	-	-	-	-
31 Was sind wichtige Gedanken aus diesem Schriftstück?	0	0	-	-	1	1	-	-	-	-	-	-	-	-	-	-	-	-	-	-	-	-	-	-	-	-
32 Wie wird versucht, diese wichtigen Ideen umzusetzen (z.B. bezüglich Arbeitsschritte)?	0	0	-	-	1	1	-	-	-	-	-	-	-	-	-	-	-	-	-	-	-	-	-	-	-	-
33 Welche Ergebnisse erwarten Sie aufgrund dieser wichtigen Ideen aus dem Schriftstück?	0	0	-	-	1	1	-	-	-	-	-	-	-	-	-	-	-	-	-	-	-	-	-	-	-	-
34 Auf welche Art und Weise wird überprüft, ob diese Ergebnisse erreicht werden?	0	0	-	-	1	1	-	-	-	-	-	-	-	-	-	-	-	-	-	-	-	-	-	-	-	-
35 Kennen und nutzen Sie die Ergebnisse?	0	0	-	-	2	2	-	-	-	-	-	-	-	-	-	-	-	-	-	-	-	-	-	-	-	-
36 Wer ist verantwortlich für die Pflege eines einzelnen Patienten? (Was trifft auf Sie zu?)	0	0	-	-	-	-	7	7	-	-	-	-	-	-	-	-	-	-	-	-	-	-	-	-	-	-
37 Für welchen Zeitraum gilt die Verantwortung im Normalfall?	0	0	-	-	-	-	3	4	-	-	-	-	-	-	-	-	-	-	-	-	-	-	-	-	-	-
38 Gibt es eine Regelung für die Vertretung der Bezugspfleger/Primary Nurse?	0	0	-	-	-	-	0	1	-	-	-	-	-	-	-	-	-	-	-	-	-	-	-	-	-	-
39 Nach welchen Kriterien wird ein neu aufgenommener Patient (je nach System) eingestuft?	0	0	-	-	-	-	4	6	-	-	-	-	-	-	-	-	-	-	-	-	-	-	-	-	-	-
40 Welche der folgenden Beschreibungen spiegelt am ehesten die Organisation Ihrer Station wieder?	0	0	-	-	-	-	5	5	-	-	-	-	-	-	-	-	-	-	-	-	-	-	-	-	-	-
41 Welche der folgenden Aussagen beschreibt die Situation auf Ihrer Station am besten?	0	0	-	-	-	-	-	-	2	3	-	-	-	-	-	-	-	-	-	-	-	-	-	-	-	-
42 Welche Kriterien ausser der Sicherstellung der gesetzlichen Regelungen und der Dokumentation sind für Sie wichtig?	0	0	-	-	-	-	1	2	-	-	-	-	-	-	-	-	-	-	-	-	-	-	-	-	-	-
43 Existieren auf Ihrer Station klare, mündliche oder schriftliche Regelungen, die den Patienten und den Mitarbeitern bekannt sind?	0	0	-	-	-	-	-	-	-	-	-	-	-	-	-	-	-	-	-	-	-	-	-	-	-	-
44 Werden im Normalfall von der Pflege Informationen über den Patienten an die anderen Berufsgruppen weitergegeben?	1	0	-	-	-	-	-	-	-	3	3	-	-	-	-	-	-	-	-	-	1	1	-	-	-	-
45 Wenn ja: Wer ist im Normalfall zuständig für das Erheben dieser Informationen?	0	0	-	-	-	-	-	-	-	3	3	-	-	-	-	-	-	-	-	-	-	-	-	-	-	-
46 Werden im Normalfall Pflegeprobleme/Pflegediagnosen (inkl. Risiken/Resourcen) dokumentiert?	1	0	-	-	-	-	-	-	-	-	-	-	-	-	-	-	-	-	-	-	1	1	-	-	-	-
47 Wer ist im Normalfall für das Feststellen der Pflegeprobleme/Pflegediagnosen zuständig?	0	0	-	-	-	-	-	-	-	3	3	-	-	-	-	-	-	-	-	-	-	-	-	-	-	-
48 Werden im Normalfall Pflegeplanungen erstellt (individuelle oder standardisierte)?	1	0	-	-	-	-	-	-	-	-	-	-	-	-	-	-	-	-	-	-	1	1	-	-	-	-
49 Wenn ja: Wer ist im Normalfall für die Erstellung der Pflegeplanung zuständig?	0	0	-	-	-	-	-	-	-	3	3	-	-	-	-	-	-	-	-	-	-	-	-	-	-	-

IzEP[©] Modell

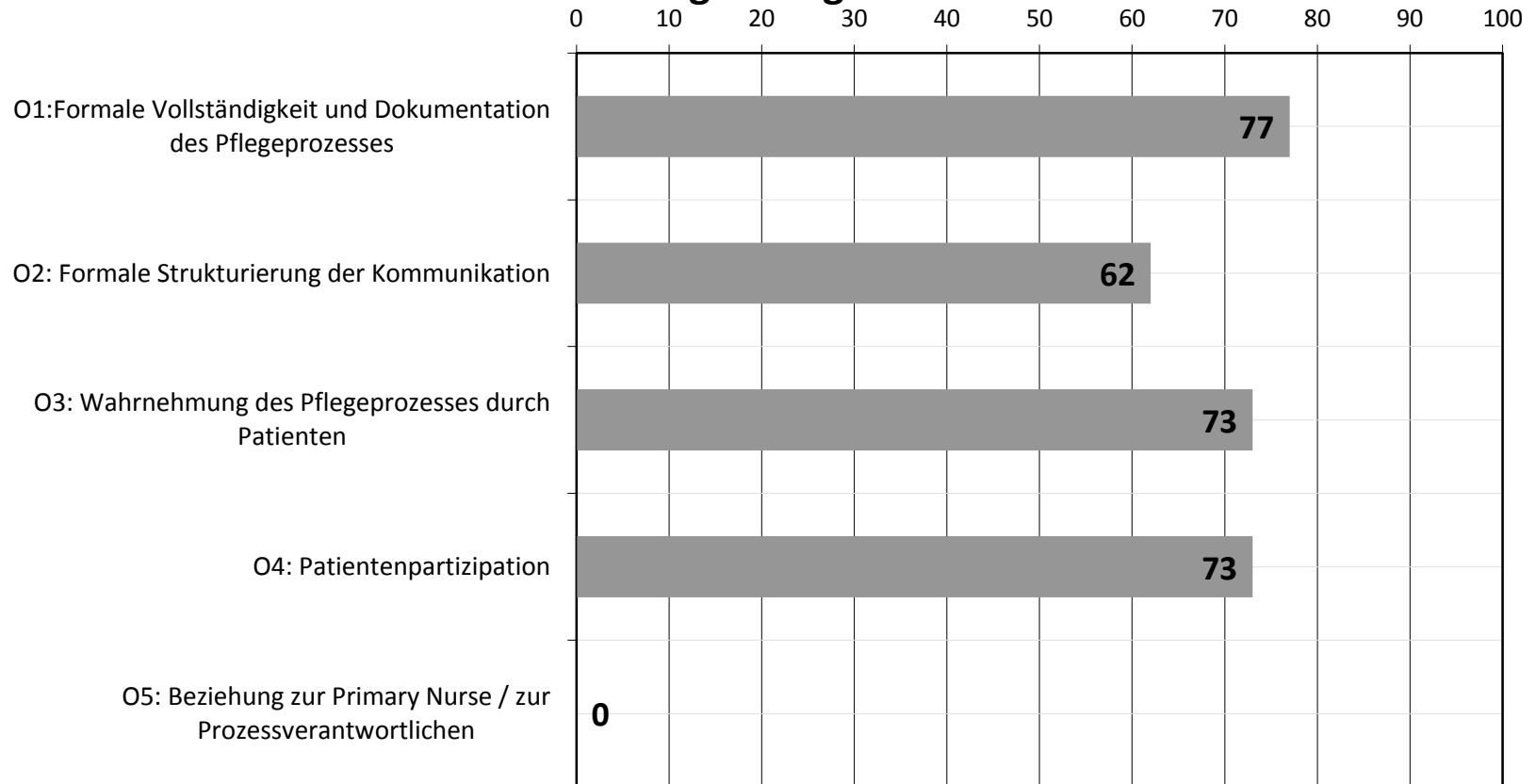
IzEP[©]-Modell



Outcome Variablen

Abteilung: Universitätsklinik, Chirurgie - Herz-Gefäß-Thoraxchirurgie, 815, Erhebungsdatum: 9./10.
November 2010

IzEP[®] Pflegebezogene Outcomes



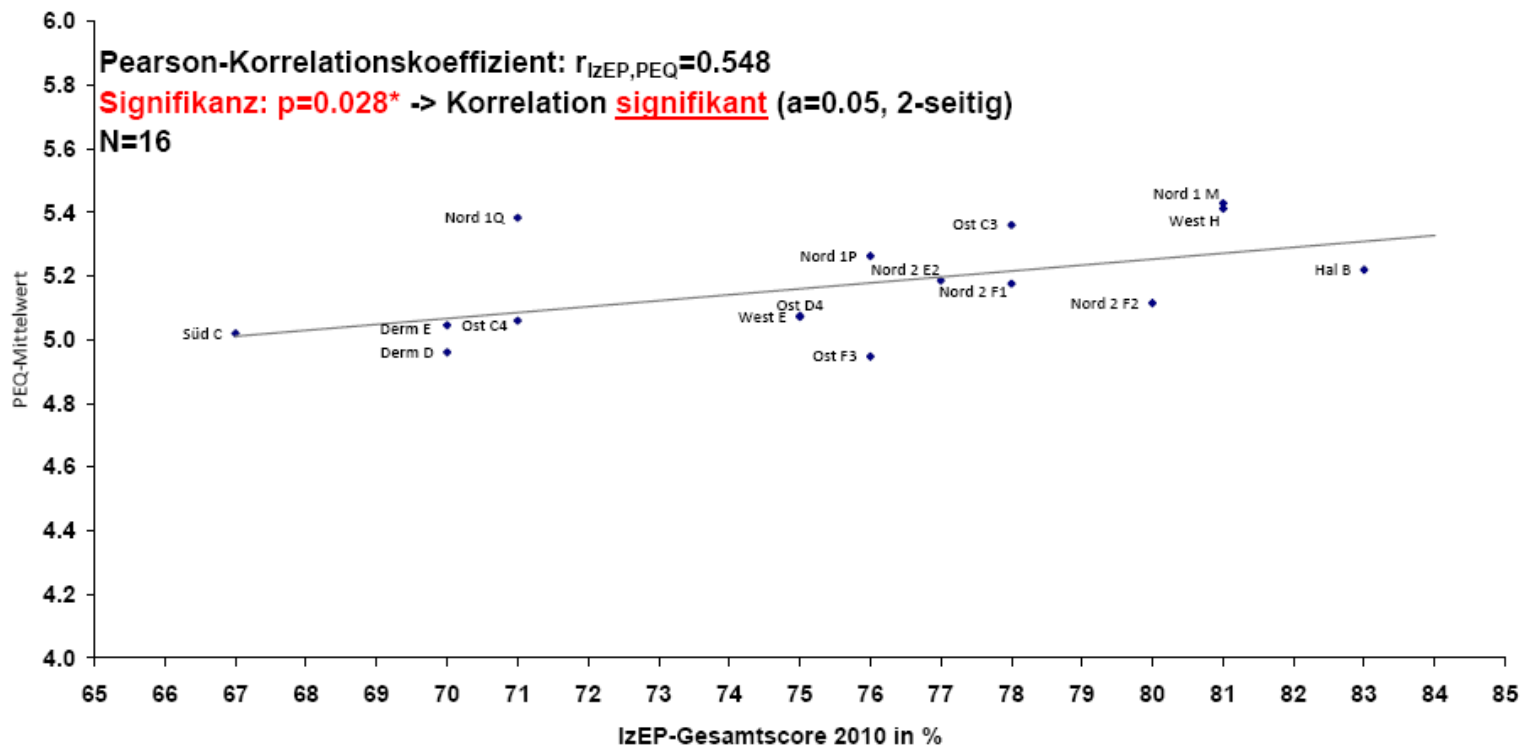
Es besteht kein Zusammenhang mit Referenzwerten der anderen Grafiken

Zusammenhang zwischen PN & Patientenzufriedenheit?

Scatterplot IzEP-GSc 2010 vs. PEQ-Frage 7:
Wurden Sie von den Pflegefachpersonen im Spital insgesamt angemessen informiert?

Zusammenhang zwischen PN & Patientenzufriedenheit?

Scatterplot IzEP-GSc 2010 vs. PEQ-Frage 7:
Wurden Sie von den Pflegefachpersonen im Spital insgesamt angemessen informiert?



Score aus 4 Fragen zur Patientenzufriedenheit

Scatterplot IzEP-GSc 2010 vs. PEQ-Skala:
Pflegerische Versorgung und Betreuung (Mittelwert Fragen 5 - 8)

